



הוראות שימוש להליכון דגם WA 4527 A1

יש לקרוא את ההוראות השימוש בתשומת לב, לנהוג לפיהן ולמלא אחר כל ההוראות.



חשוב: שמרו על דף ההוראות גם לשימוש בעתיד. שימוש שלא על פי ההוראות עלול לגרום לפגיעה בילד.

הוראות בטיחות:

«**אזהרה!** אין להשאיר את הילד ללא השגחה.

«**אזהרה!** השימוש ב"הליכון" זה עלול לסכן את הילד, זאת עקב יכולתו להגיע לכל מקום בבית מהר יותר ורחוק יותר מהצפוי לגילו ולהתפתחותו.

«**אזהרה!** יש למנוע גישה למדרגות, לחדרי מדרגות ולמשטחים עקמומיים.

«**אזהרה!** יש למנוע גישה למקורות אש, למכשירי חימום ולמכשירי בישול.

«**אזהרה!** יש לסלק מהישג יד נוזלים חמים, תילי חשמל וגורמי סיכון אחרים.

«**אזהרה!** יש למנוע התנגשויות בזכוכית שבדלתות, בחלונות וברהיטים.

«**אזהרה!** אם רכיב כלשהוא של ה"הליכון" שבור או חסר - אין להשתמש

ב"הליכון".

«**אזהרה!** "הליכון" זה מיועד לשימוש בפרקי זמן קצרים בלבד. אין להשתמש

ב"הליכון" ברציפות יותר מ-20 דקות.

«**אזהרה!** "הליכון" זה מיועד לילדים המסוגלים לשבת בעצמם, בגיל 6 חודשים


בקירוב. אין להשתמש ב"הליכון" לילדים שמשקלם יותר מ-12 ק"ג.

«**אזהרה!** אין להשתמש בחלפים, אלא אם הם אושרו ע"י היצרן או המפיץ.

«**אזהרה!** הרחק את השקית מהשג ידם של ילדים כדי למנוע חנק.

רשימת חלקים.

- A שילדת ההליכון 1 יחידה
- B מושב 1 יחידה
- C כנפיים 2 יחידות
- D גלגלים 2 יחידות
- E מגש פעילות 1 יחידה



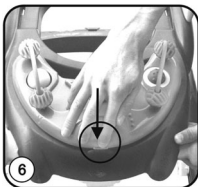
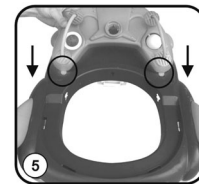
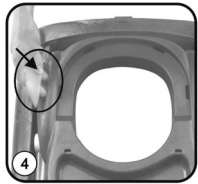

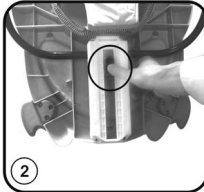
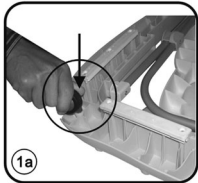
הרכבה ושימוש.


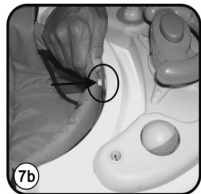
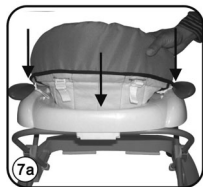
1. הנח את הבסיס על הרצפה והפוך אותו, הכנס כל גלגל למקבעים שנמצאים מתחת לבסיס, דחוף בחוזקה עד שכל גלגל נכנס למקומו בהתאמה. סה"כ 2 גלגלים מתחברים (איור)
2. ניתן להתאים את ההליכון ל-3 מצבי גובה שונים. כאשר לחצן הביטחון ממוקם לאורכו, לחץ עליו ושחרר את המנגנון כך שיהיה ניתן לשנות את גובה המושב. (איור 2)
3. כאשר גובה המושב נבחר, סובב את לחצן הביטחון ב-90° בכדי למנוע המנגנון לא ישתחרר בטעות.

אזהרה!

וודא שהמושב נעול היטב במנגנון הנעילה, תמיד בצע הליך בטיחות זה. (איור 3)

4. הכנס לתוך החרצים את הכנפיים משני צידי מגש הפעילות כפי שמצוין בתמונה (איור 4)
5. הכנס את מגש הפעילות לתוך החרצים של המגש העליון כפי שנראה בתמונה. (איור 5)
6. דחוף את מגש הפעילות קדימה הצמד בחוזקה למגש העליון עד שישמע הקליק. (איור 6)





7. מקם את המושב מעל המגש העליון, ישר כל לשונית לחריץ והכנס בלחיצה כך לכל החריצים מאחור, כמופיעה בתמונה.
 חבר את יחידת גב המושב למסגרת ע"י הצמדת קליפס במקומו כפי שניתן לראות בתמונה.
 משוך את הקליפסים דרך החריץ ומקם את הרצועה. וודא שכל מנגנוני הבטיחות של המושב מחוברים בבטחה (איור 7-7)
 8. הרכבת ההליכון הושלמה (איור 8)

9. קיפול ההליכון:

סובב את כפתור הנעילה שוב, לחץ על הכפתור ואז קפל את ההליכון (איור 9).

טיפול ושימוש בהליכון.

מומלץ שלא לחשוף את המוצר לשמש לאורך זמן. שחיקה ודהייה של הצבעים עקב קרינה בשמש חזקה לא תצדיק תביעה לנזק.

1. נקיון ריפוד המושב.
 הסר את המושב מהמגש ע"י פעולת הפוכה מהרכבתו למגש, את הבד ניתן לכבס במכונת כביסה במים קרים בפעולה לבדים עדינים או כביסה ביד, אין לבצע סחיטה. אין להלבין או לבצע ניקוי כימי.
 2. להניח לטפטף עד לייבוש מלא, אין לייבש במייבש כביסה.
 3. חלקי פלסטיק ומתכת ניתן לנקות ע"י ניגוב בסמרטוט יבש או לח.
 4. הרחק את המוצר ממקור שמש או חום ישיר.
 5. כדי לשמור על בטיחות המוצר, יש לשמן באופן קבוע את הרכיבים הנעים.
- שים לב:**
 לשימון יש להשתמש רק בשמן סילקון או ספריי מסיליקון.
 6. תחזוקה באופן קבוע ושמירת המוצר תורם לבטיחות ההליכון לאורך זמן.
 אחסן את ההליכון בבית.

אחריות.

חברת אי.גי.אס.טי ישראל מודה לכם שבחרתם ליהנות מעוד מוצר מובחר מסדרת KING STAR ועושה ככל יכולתה על מנת שתקבלו את המוצרים הבטיחותיים והאיכותיים ביותר לתינוק ולכם. הליכון זה עבר תכנון ופיקוח קפדני וצמוד על מנת להבטיח את הבטיחות והנוחות המקסימאלית לכם ולילדכם. יחד עם המונים רבים ברחבי העולם גם לכם מובטח עכשיו סטנדרט הגבוה ביותר שיאפשר לכם ליהנות עם ילדכם בכל מקום על מנת ליהנות לאורך זמן לפעולתו התקינה של המוצר, נא הקפידו על תפעול המוצר עפ"י הוראות היצרן. אז שוב תודה, ונתראה במוצר הבא של KING STAR.

תוקף האחריות.

תעודת האחריות זו ניתנת לכם בביטחון לאחריות מלאה לפעולתו התקינה של המוצר בהתאם לכתב האחריות ובצירוף חשבונית הקניה.
תוקף האחריות ושירות זו למשך שנה מיום הקניה, לתקלות מפגם יצרן בלבד. שירות חינם יינתן עבור תיקון מכני של ההליכון, לאחר שנה השרות יינתן תמורת מחיר עבור חלקי החילוף בלבד.
נזקים הנובעים משימוש בלתי נכון או בלתי סביר לפי דעתו של טכנאי השירות אינם במסגרת האחריות.
האחריות אינה כוללת שברים, התעקמות חלקים, ריפוד או פלסטיק מכל סיבה שהיא.

שם הקונה. _____ תאריך. _____

חתימה וחותמת החנות. _____

ארץ יצור: סין.

היצרן: KING STAR

היבואן: אי גי אס טי ישראל בע"מ

האופה 1 אזור תעשייה קדימה 6092000 ח.פ. 514139591.

דגם המוצר נבדק ומאושר ע"י מכון תקנים כמתאים לתקן ישראלי 1273

הערה: האישור אינו מעיד על בדיקת כל יחידות המוצר.